

Consolidado de Resíduos da Franca Feiras



2015

São Paulo

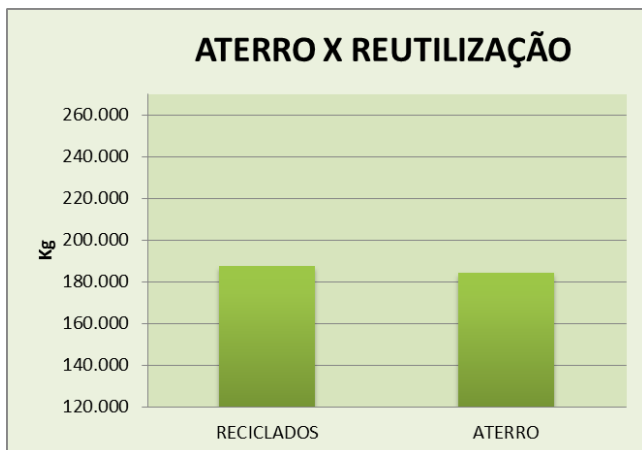
Novembro de 2015

Abaixo seguem os dados referentes aos resíduos gerados nos eventos organizados pela Francal Feiras no ano de 2015.

EVENTO	ORGÂNICOS (Kg)	RECICLÁVEIS e MADEIRA (Kg)
ABRIN	35.000	22.909
AUTOCOM	8.000	6.850
PARQUES E FESTAS	36.000	34.300
BIO BRAZIL/ NATURALTECH	4.000	7.810
FRANCAL	28.000	73.539
EXPOLAZER	6.000	6.840
ESCOLAR	12.000	32.440
JAPAN	1.600	1.840
EXPOMUSIC	15.000	26.478
SUB-TOTAL	137.600	221.006
TOTAL GERAL		358.606

Gráfico Comparativo Geral de Resíduos

2014

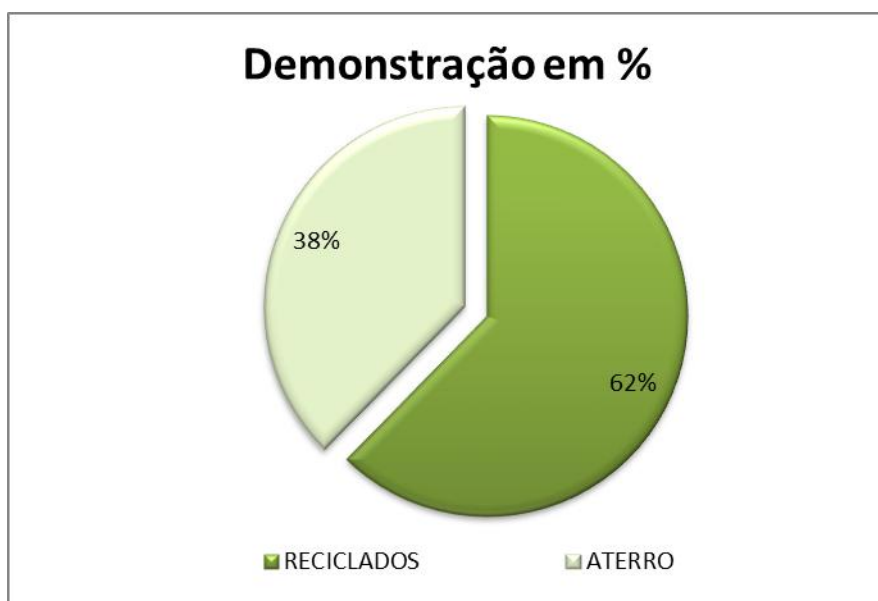


2015



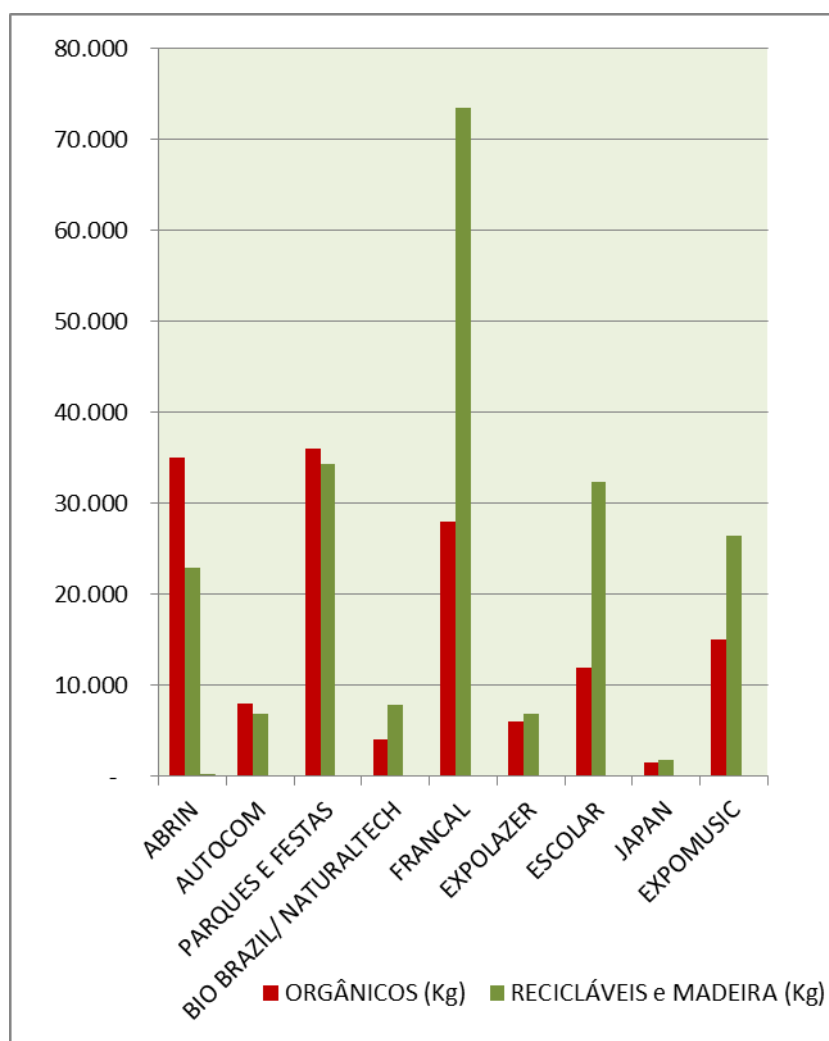
Destino	Qtde em Kg.
RECICLADOS	187.446
ATERRO	184.000
TOTAL	371.446

Destino	Qtde em Kg.
RECICLADOS	221.006
ATERRO	137.600
TOTAL	358.606



ANO 2015

Gráfico Cronológico de Resíduos das Feiras em 2015



Como demonstrado no gráfico acima, em 2015 a quantidade de material reciclado superou a de material orgânico consideravelmente frente aos dados de 2014 onde haviam se equilibrados.

Tal resultado se deu através de um trabalho cada vez mais apurado tanto da cooperativa como da gestão ambiental, da conscientização automática dos montadores e suas respectivas empresas, de uma melhor consonância ano após ano com a equipe de limpeza, do apoio e participação de todo o corpo operacional envolvido nas feiras na divulgação e aplicação do projeto.

Gerenciamento de resíduos do ano de 2015 realizado pela equipe da



Equipe operacional 2015:

Fábio Galdino Castro

Leandro Lobo da Silva

Tiago Gomes

Hiago Seban

Adair Macedo

Álvaro Pereira

Coordenação do Processo de Gestão Ambiental

Com supervisão de:

Luiz Almeida
Engenheiro Ambiental
CREA: 5062636723/SP